ER3.20/25

STANDARDLAGERREIHE

СТАНДАРТНАЯ СЕРИЯ



Code *Код*	Kurve *Кривая*	Abmessungen *Размеры*							Befestigungslöcher *Крепежные отверстия*				Verzahnung *Зацепление*						Gewicht *Масса*
		De	de	di	Di	He	Hi	Ht	Fe	Fi	N	V	m	Z	xm	Dp	fz norm	fz max	
		[mm]	[mm]	[mm]	[mm]	[mm]	[mm]	[mm]	[mm]	[mm]	[-]	[mm]	[mm]	[-]	[mm]	[mm]	[kN]	[kN]	[kg]
ER3.20.1250.400-1SPPN	1	1461,6	1282	1280	1103	106	123	132	1355	1155	36	26	12	119	+0.50	1428	107	187	542
ER3.20.1400.400-1SPPN	2	1635,2	1432	1430	1253	106	123	132	1505	1305	36	26	14	114	+0.50	1596	136	236	646
ER3.20.1600.400-1SPPN	3	1831,2	1632	1630	1453	106	123	132	1705	1505	40	26	14	128	+0.50	1792	136	236	731
ER3.20.1800.400-1SPPN	4	2044,8	1832	1830	1653	106	123	132	1905	1705	46	26	16	125	+0.50	2000	163	285	844
ER3.20.2000.400-1SPPN	5	2236,8	2032	2030	1853	106	123	132	2105	1905	54	26	16	137	+0.50	2192	163	285	912
ER3.25.1800.400-1SPPN	6	2076,8	1826	1836	1619	117	138	147	1925	1685	36	33	16	127	+0.50	2032	172	306	1126
ER3.25.2000.400-1SPPN	7	2268,8	2026	2036	1819	117	138	147	2125	1885	44	33	16	139	+0.50	2224	172	306	1216
ER3.25.2240.400-1SPPN	8	2516,4	2266	2276	2059	117	138	147	2366	2125	48	33	18	137	+0.50	2466	202	358	1378
ER3.25.2500.400-1SPPN	9	2786,4	2526	2536	2319	117	138	147	2625	2385	54	33	18	152	+0.50	2736	202	358	1567
ER3.25.2800.400-1SPPN	10	3096	2826	2836	2619	117	138	147	2925	2685	60	33	20	152	+0.50	3040	232	407	1785

- Werkstoff: 42CrMo4 Q+T
- Mit positiver Lagerluft konstruiert
- Mit Fettfüllung, ölgeschützt und in beständige Plastikfolie eingewickelt

- *Материал: 42CrMo4 Q+T*
- *Произведенные с положительным зазором*
- *Заполненные смазкой, защищенные маслом, и обмотанные прочной пластиковой пленкой*

DIAGRAMM DER STATISCHEN LAST FÜR GESAMTKRÄFTE
ГРАФИК СТАТИЧЕСКОЙ НАГРУЗКИ ДЛЯ СЖИМАЮЩИХ НАПРЯЖЕНИЙ

KENNLINIEN / *ФОРМА 1~5*

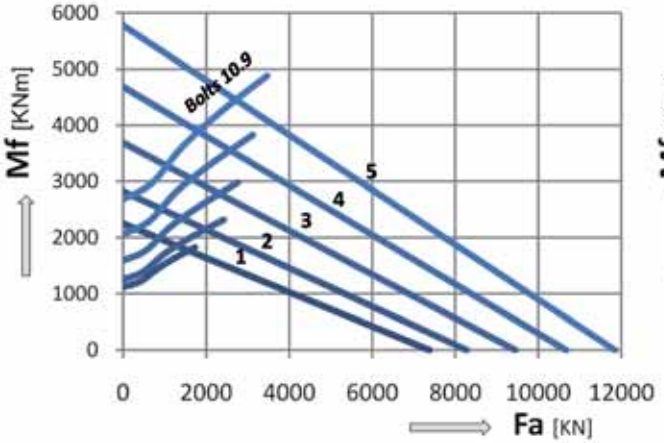

KENNLINIEN / *ФОРМА 6~10*

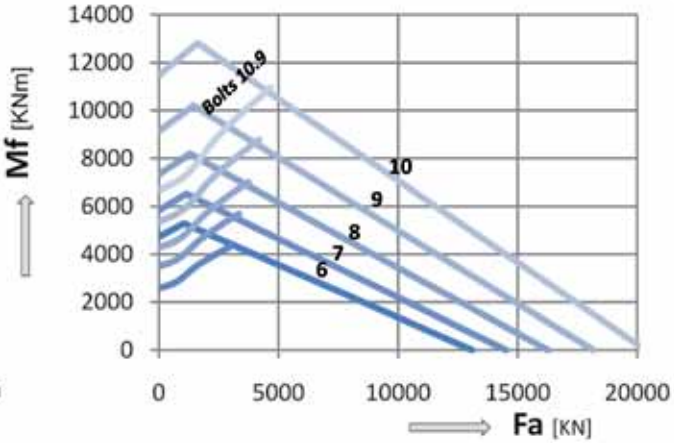

Bitte die technischen Anweisungen - Teil 2 - zur korrekten Benutzung der Grafik lesen. - *Прочитать технические инструкции - часть 2 - для верного использования графика.*