




Einreihige Kugel-Drehverbindungen, geflanscht, ohne Verzahnung

Фланцевые опорно-поворотные устройства с одним рядом шариков без зубчатого зацепления



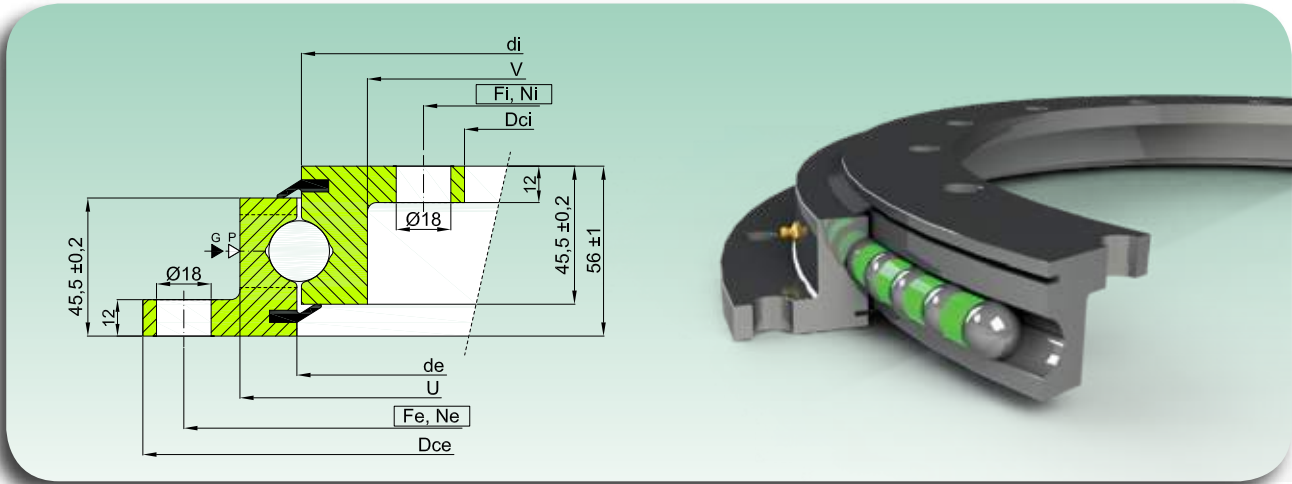
NBL SERIES



NBL.20 P

GEFLANSCHTE PRÄZISIONSLAGERREIHE

ПРЕЦИЗИОННАЯ ФЛАНЦЕВАЯ СЕРИЯ



Code Код	Kurve Кривая	Abmessungen Размеры						Befestigungslöcher Крепежные отверстия				Axial- und Radialluft Осевой зазор и радиальный	Gewicht Масса
		Dce	U	de	di	V	Dci	Fe	Ne	Fi	Ni		
		[mm]	[mm]	[mm]	[mm]	[mm]	[mm]	[mm]	[-]	[mm]	[-]	[mm]	[kg]
NBL.20.0314.201-2PPN	1	417 -0,10	353	315,5	312,5	269	205 +0,07	390	8	232	12	0 ÷ 0,03	19
NBL.20.0414.201-2PPN	2	517 -0,11	453	415,5	412,5	369	305 +0,09	490	8	332	12	0 ÷ 0,03	25
NBL.20.0544.201-2PPN	3	647 -0,13	583	545,5	542,5	499	435 +0,10	620	10	462	14	0 ÷ 0,03	33
NBL.20.0644.201-2PPN	4	747 -0,13	683	645,5	642,5	599	535 +0,11	720	12	562	16	0 ÷ 0,04	40
NBL.20.0744.201-2PPN	5	847 -0,14	783	745,5	742,5	699	635 +0,13	820	12	662	16	0 ÷ 0,04	46
NBL.20.0844.201-2PPN	6	947 -0,14	883	845,5	842,5	799	735 +0,13	920	14	762	18	0 ÷ 0,05	52
NBL.20.0944.201-2PPN	7	1047 -0,17	983	945,5	942,5	899	835 +0,14	1020	16	862	20	0 ÷ 0,05	58
NBL.20.1094.201-2PPN	8	1197 -0,17	1133	1095,5	1092,5	1049	985 +0,17	1170	16	1012	20	0 ÷ 0,06	68

- Werkstoff: C45Q+T

- Mit Fettfüllung, ölgeschützt und in beständige Plastikfolie eingewickelt

- Материал: С45 Q+T

- Заполненные смазкой, защищенные маслом, и обмотанные прочной пластиковой пленкой

▷ P=Kugelfüllstopfen / пробка ввода шариков

▶ G= 4 Schmierlöcher M8X1 / масленки M8X1 - 4 шт.

Mf

Äquivalentes
Kippmoment
[kNm]

Равноценный
опрокидывающий
момент [КНм]

Bitte die technischen
Anweisungen - Teil 2 - zur
korrekten Benutzung der
Grafik lesen.

Читать техническое
руководство - часть 2 -
для верного применения
графика

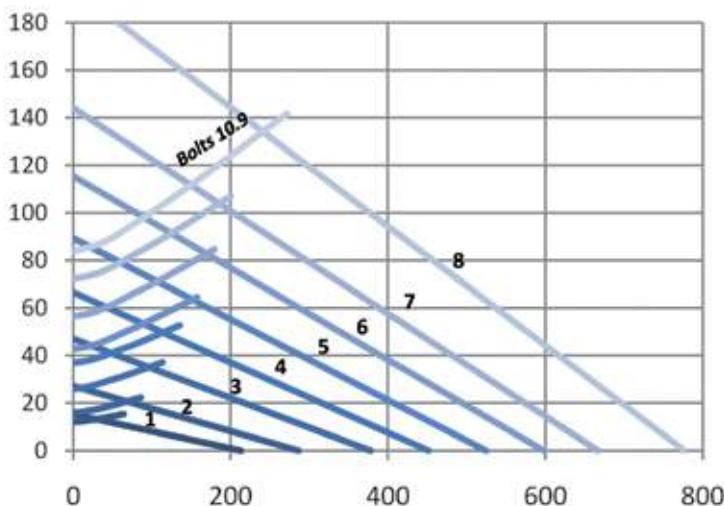


DIAGRAMM DER
STATISCHEN LAST
FÜR GESAMTKRÄFTE

ГРАФИК
СТАТИЧЕСКОЙ
НАГРУЗКИ ДЛЯ
СЖИМАЮЩИХ
НАПРЯЖЕНИЙ

Fa

Äquivalente
Axiallast [kN]

Равноценная осевая
нагрузка [КН]