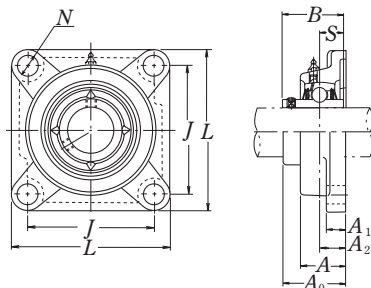


# UCF2

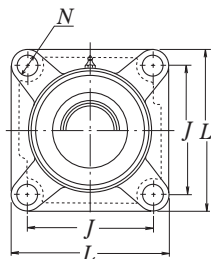
## Фланцевые узлы в литых корпусах С установочными винтами



Диаметр вала	Обозначение узла (1)	Номинальные размеры										Размер болта	Обозначение подшипника
		мм дюймы											
мм дюймы		L	J	A <sub>2</sub>	A <sub>1</sub>	A	N	A <sub>0</sub>	B	S	мм дюймы		
<b>75</b>	<b>UCF215D1</b>	200	159	34	22	56	19	78.5	77.8	33.3	M16	UC215D1	
2 <sup>13</sup> / <sub>16</sub>	UCF215-213D1											UC215-213D1	
2 <sup>7</sup> / <sub>8</sub>	UCF215-214D1	77/8	6 <sup>17</sup> / <sub>64</sub>	1 <sup>11</sup> / <sub>32</sub>	7/8	2 <sup>7</sup> / <sub>32</sub>	3/4	3 <sup>3</sup> / <sub>32</sub>	3.0630	1.311	5/8	UC215-214D1	
2 <sup>15</sup> / <sub>16</sub>	UCF215-215D1											UC215-215D1	
3	UCF215-300D1											UC215-300D1	
<b>80</b>	<b>UCF216D1</b>	208	165	34	22	58	23	83.3	82.6	33.3	M20	UC216D1	
3 <sup>1</sup> / <sub>16</sub>	UCF216-301D1											UC216-301D1	
3 <sup>1</sup> / <sub>8</sub>	UCF216-302D1	8 <sup>3</sup> / <sub>16</sub>	6 <sup>1</sup> / <sub>2</sub>	1 <sup>11</sup> / <sub>32</sub>	7/8	2 <sup>9</sup> / <sub>32</sub>	2 <sup>9</sup> / <sub>32</sub>	3 <sup>9</sup> / <sub>32</sub>	3.2520	1.311	3/4	UC216-302D1	
3 <sup>3</sup> / <sub>16</sub>	UCF216-303D1											UC216-303D1	
<b>85</b>	<b>UCF217D1</b>	220	175	36	24	63	23	87.6	85.7	34.1	M20	UC217D1	
3 <sup>1</sup> / <sub>4</sub>	UCF217-304D1											UC217-304D1	
3 <sup>5</sup> / <sub>16</sub>	UCF217-305D1	8 <sup>21</sup> / <sub>32</sub>	6 <sup>57</sup> / <sub>64</sub>	1 <sup>27</sup> / <sub>64</sub>	1 <sup>5</sup> / <sub>16</sub>	2 <sup>15</sup> / <sub>32</sub>	2 <sup>9</sup> / <sub>32</sub>	3 <sup>29</sup> / <sub>64</sub>	3.3740	1.343	3/4	UC217-305D1	
3 <sup>7</sup> / <sub>16</sub>	UCF217-307D1											UC217-307D1	
<b>90</b>	<b>UCF218D1</b>	235	187	40	24	68	23	96.3	96	39.7	M20	UC218D1	
3 <sup>1</sup> / <sub>2</sub>	UCF218-308D1	9 <sup>1</sup> / <sub>4</sub>	7 <sup>23</sup> / <sub>64</sub>	1 <sup>37</sup> / <sub>64</sub>	1 <sup>5</sup> / <sub>16</sub>	2 <sup>11</sup> / <sub>16</sub>	2 <sup>9</sup> / <sub>32</sub>	3 <sup>51</sup> / <sub>64</sub>	3.7795	1.563	3/4	UC218-308D1	

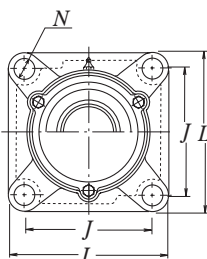
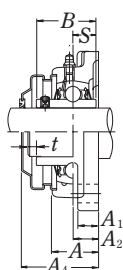
### Комментарий

(1) Эти номера обозначают типы с функцией повторной смазки. Если Вам нужен тип, не требующий технического обслуживания, пожалуйста, просто сделайте заказ без суффикса D1.



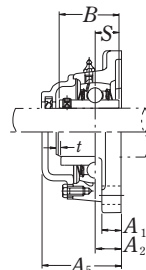
**Тип со стальной штампованной пылезащитной крышкой**

Сквозная **Z-UCF...D1**  
Несквозная **ZM-UCF...D1**



**Тип с литой пылезащитной крышкой**

Сквозная **C-UCF...D1**  
Несквозная **CM-UCF...D1**



Обозначение корпуса	Обозначение узла Тип со стальной штампованной пылезащитной крышкой	Обозначение узла Тип с литой пылезащитной крышкой	Номинальные размеры			Масса узла		
			мм дюймы			кг фт		
			t	A <sub>4</sub> макс.	A <sub>5</sub>	UCF	Z(ZM)	C(CM)
F215D1	—	<b>C(CM)-UCF215D1</b>	4	—	102	6.6	—	7.9
F215D1	—	C(CM)-UCF215-213D1	5/32	—	4 1/32	15	—	17
F215D1	—	C(CM)-UCF215-214D1						
F215D1	—	C(CM)-UCF215-215D1						
F215D1	—	C(CM)-UCF215-300D1						
F216D1	—	<b>C(CM)-UCF216D1</b>	4	—	106	7.9	—	9.3
F216D1	—	C(CM)-UCF216-301D1	5/32	—	4 3/16	17	—	21
F216D1	—	C(CM)-UCF216-302D1						
F216D1	—	C(CM)-UCF216-303D1						
F217D1	—	<b>C(CM)-UCF217D1</b>	5	—	114	9.8	—	12
F217D1	—	C(CM)-UCF217-304D1	13/64	—	4 1/2	22	—	26
F217D1	—	C(CM)-UCF217-305D1						
F217D1	—	C(CM)-UCF217-307D1						
F218D1	—	<b>C(CM)-UCF218D1</b>	5	—	122	12	—	13
F218D1	—	C(CM)-UCF218-308D1	13/64	—	4 13/16	26	—	29