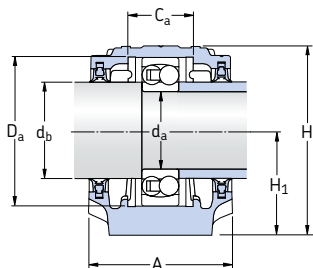
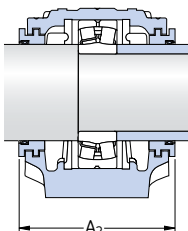


**Стационарные корпуса SNL для подшипников с цилиндрическим отверстием**

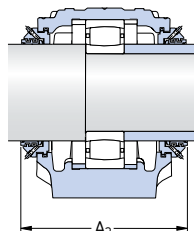
$d_a$  85 – 120 мм



Двухромочные манжетные уплотнения типа G

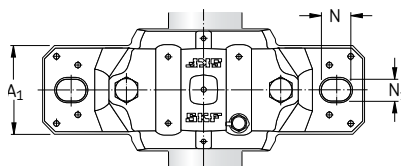
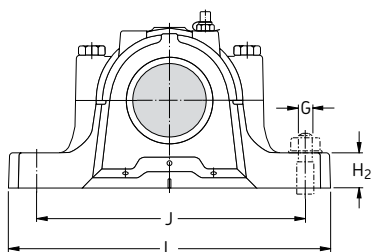


Лабиринтные уплотнения типа S



Таконитовые уплотнения типа ND

Вал	Корпус											Масса	Обозначение	Отдельные компоненты			
	Размеры													Корпус с двумя уплотнениями	Корпус без уплотнений	Уплотнения	Торцовая крышка
$d_a$	A	$A_1$	H	$H_1$	$H_2$	J	L	N	$N_1$	G							
мм	мм	мм	мм	мм	мм	мм	мм	мм	мм	мм	кг	—					
85	125	90	183	95	32	260	320	28	22	20	9,50	SNL 217 TG	SNL 217	TSN 217 G	ASNH 217		
												SNL 217 TA	SNL 217	TSN 217 A	ASNH 217		
												SNL 217 TS	SNL 217	TSN 217 S	ASNH 217		
												SNL 217 TND	SNL 217	TSN 217 ND	ASNH 217		
	160	110	218	112	40	320	380	32	26	24	17,6	SNL 317 TG	SNL 520-617	TSN 317 G	ASNH 520-617		
												SNL 317 TA	SNL 520-617	TSN 317 A	ASNH 520-617		
												SNL 317 TS	SNL 520-617	TSN 317 S	ASNH 520-617		
												SNL 317 TND	SNL 520-617	TSN 317 ND	ASNH 520-617		
90	140	100	194	100	35	290	345	28	22	20	11,8	SNL 218 TG	SNL 218	TSN 218 G	ASNH 218		
												SNL 218 TA	SNL 218	TSN 218 A	ASNH 218		
												SNL 218 TS	SNL 218	TSN 218 S	ASNH 218		
												SNL 218 TND	SNL 218	TSN 218 ND	ASNH 218		
95	175	120	242	125	45	350	410	32	26	24	22,0	SNL 319 TA	SNL 522-619	TSN 319 A	ASNH 522-619		
												SNL 319 TS	SNL 522-619	TSN 319 S	ASNH 522-619		
												SNL 319 TND	SNL 522-619	TSN 319 ND	ASNH 522-619		
100	160	110	218	112	40	320	380	32	26	24	17,6	SNL 220 TG	SNL 520-617	TSN 220 G	ASNH 520-617		
												SNL 220 TA	SNL 520-617	TSN 220 A	ASNH 520-617		
												SNL 220 TS	SNL 520-617	TSN 220 S	ASNH 520-617		
												SNL 220 TND	SNL 520-617	TSN 220 ND	ASNH 520-617		
	185	120	271	140	45	350	410	32	26	24	26,2	SNL 320 TA	SNL 524-620	TSN 320 A	ASNH 524-620		
												SNL 320 TS	SNL 524-620	TSN 320 S	ASNH 524-620		
												SNL 320 TND	SNL 524-620	TSN 320 ND	ASNH 524-620		
110	175	120	242	125	45	350	410	32	26	24	22,0	SNL 222 TG	SNL 522-619	TSN 222 G	ASNH 522-619		
												SNL 222 TA	SNL 522-619	TSN 222 A	ASNH 522-619		
												SNL 222 TS	SNL 522-619	TSN 222 S	ASNH 522-619		
												SNL 222 TND	SNL 522-619	TSN 222 ND	ASNH 522-619		
120	185	120	271	140	45	350	410	32	26	24	26,2	SNL 224 TG	SNL 524-620	TSN 224 G	ASNH 524-620		
												SNL 224 TA	SNL 524-620	TSN 224 A	ASNH 524-620		
												SNL 224 TS	SNL 524-620	TSN 224 S	ASNH 524-620		
												SNL 224 TND	SNL 524-620	TSN 224 ND	ASNH 524-620		



Вал	Посадочное место подшипника		Ширина вдоль уплотнения		Соответствующие подшипники и фиксирующие кольца				
	$d_a$	$d_b$	$C_a$	$D_a$	$A_2$	$A_3$	Самоустанавливающийся шарикоподшипник. Сферический роликоподшипник	Фиксирующие кольца по 2 на каждый корпус	Самоустанавливающийся шарикоподшипник. Сферический роликоподшипник Подшипник CARB
мм	мм	мм	мм	мм	мм	мм	—	—	—
85	95	61	150	143	205	1217	FRB 16.5/150	2217 22217 E C 2217	FRB 12.5/150 FRB 12.5/150 FRB 12.5/150
	95	70	180	178	238	1317 21317 E	FRB 14.5/180 FRB 14.5/180	2317 22317 E C 2317	FRB 5/180 FRB 5/180 FRB 5/180
90	100	65	160	158	220	1218 22218 E	FRB 17.5/160 FRB 12.5/160	2218 23218 CC/W33 C 2218	FRB 12.5/160 FRB 6.25/160 FRB 12.5/160
95	110	80	200	191	253	1319 21319 E	FRB 17.5/200 FRB 17.5/200	2319 22319 E —	FRB 6.5/200 FRB 6.5/200 —
100	115	70	180	178	245	1220 22220 E	FRB 18/180 FRB 12/180	2220 23220 CC/W33 C 2220	FRB 12/180 FRB 4.85/180 FRB 12/180
	115	86	215	199	260	1320 21320 E	FRB 19.5/215 FRB 19.5/215	2320 22320 E C 2320	FRB 6.5/215 FRB 6.5/215 FRB 6.5/215
110	125	80	200	191	255	1222 22222 E	FRB 21/200 FRB 13.5/200	2222 23222 CC/W33 C 2222	FRB 13.5/200 FRB 5.1/200 FRB 13.5/200
120	135	86	215	199	270	1224 22224 E	FRB 22/215 FRB 14/215	— 23224 CC/W33 C 3224	— FRB 5/215 FRB 5/215